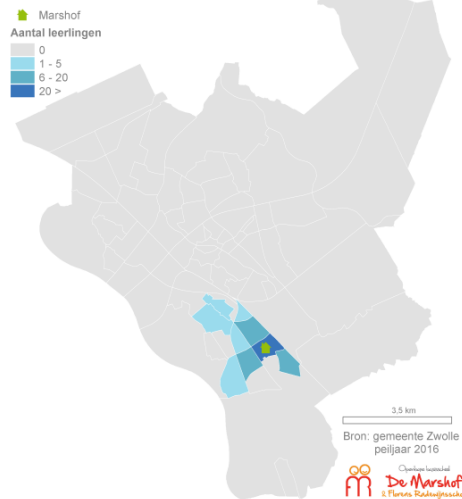
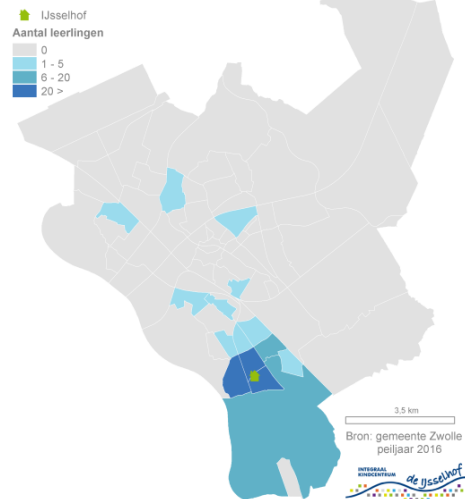


Buurt-voor-Buurt Onderzoek Jeugd Zwolle 2016

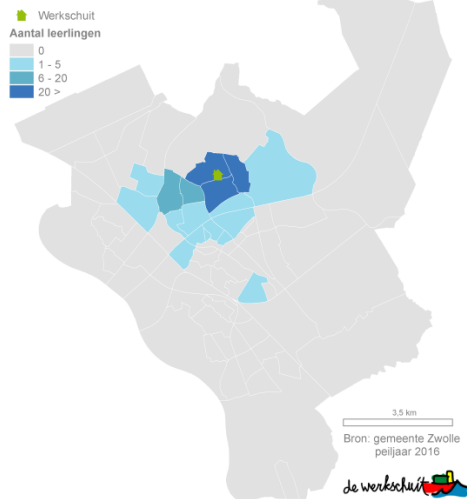
Buurt waarin de leerlingen woonachtig zijn
 Leeftijdscategorie 7 t/m 13 jaar



Buurt waarin de leerlingen woonachtig zijn
 Leeftijdscategorie 7 t/m 13 jaar



Buurt waarin de leerlingen woonachtig zijn
 Leeftijdscategorie 7 t/m 13 jaar



Status: definitief februari 2017

Voor informatie of nadere toelichting kunt u contact opnemen met

Madelinde Tuk
Senior adviseur/Onderzoeker
Gemeente Zwolle, AFIO
Postadres: Postbus 10007, 8000 GA Zwolle
Bezoekadres: Lübeckplein 2
T: 038-4982557
@: M.Tuk@zwolle.nl

Aanleiding

Kinderen zelf hebben aan de basis gestaan van dit onderzoek. In reactie op het al langer bestaande en ook dit jaar gehouden 'algemene' Buurt-voor-Buurt Onderzoek in de stad (zie onder meer [zwolle.nl/bvb2016](http:// zwolle.nl/bvb2016)) gaven zij in 2014 aan dat zij zelf ook graag wilden vertellen over hoe zij hun buurt ervaren, en wat er beter kan. Na een eerste 'kinderenquête' in Zwolle-Zuid in 2014 met vele honderden deelnemers is dit het eerste stads brede onderzoek. Door de vragenlijst via de scholen onder de aandacht te brengen en idealiter onder schooltijd te laten invullen werd gehoopt op een groot aantal reacties.

Uitvoering

Op uitnodiging van wethouder Brink namens gemeente Zwolle vlak voor de zomervakantie 2016 hebben 9 scholen zich voor deelname aan het onderzoek aangemeld. December 2016 is het onderzoek online onder jongeren in klas 5 tot en met 8 uitgezet. Zes basisscholen hebben daadwerkelijk deelgenomen en de link naar de enquête onder hun leerlingen uitgezet. Van deze 6 deelnemende scholen hebben drie scholen voldoende respons om een enigszins betrouwbaar beeld te geven wat de kinderen van de buurt waarin zij wonen vinden. Dit zijn naast De Marshof met een respons van 86% de IJsselhof (38%) en De Werkschuit (24%).

Rapportage

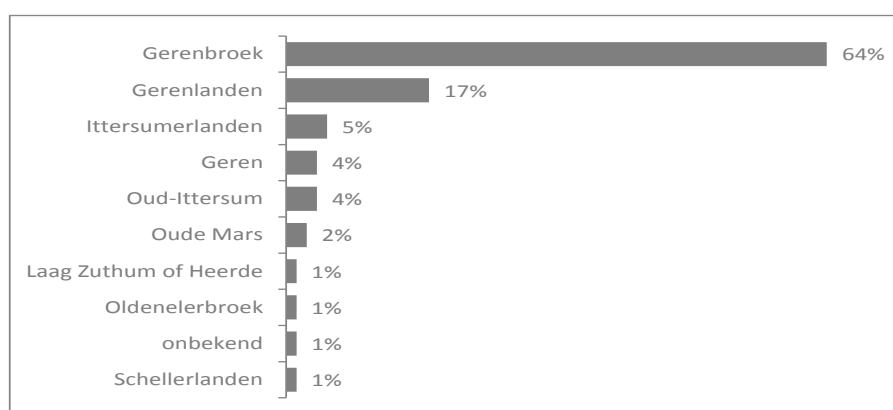
In deze rapportage kunt u uiteraard kennismaken van de uitkomsten van het Buurt voor Buurt Onderzoek Jeugd via uw school. Om te voorkomen dat de antwoorden naar de kinderen te herleiden zijn, geven wij de resultaten niet per buurt niet weer. Afwijkingen in positieve of negatieve zin van de buurten met de hoogste respons vermelden wij wel. De percentages in de tabellen tonen het percentage 'ja'. De open antwoorden zijn per buurt geanalyseerd en vergeleken met de antwoorden van het Buurt-voor-Buurt Onderzoek 2016 onder inwoners van 18 jaar en ouder. Voor verdere informatie over de buurten waar de leerlingen wonen, verwijzen wij u naar dit Buurt-voor-Buurt Onderzoek, [zwolle.nl/bvb2016](http:// zwolle.nl/bvb2016). Uit preventief oogpunt wijzen wij u op het bestaan van de jongerenindex 2015¹, waarin de bedreigende en beschermende factoren voor het veilig opgroeien van kinderen in de leeftijd van 13 tot 18 jaar per wijk in beeld gebracht wordt.

¹ [zwolle.nl/jongerenindex](http:// zwolle.nl/jongerenindex).

Leerlingen van de Marshof over de buurt waarin zij wonen

Respons Marshof

De Marshof heeft 96 leerlingen uitgenodigd tot deelname aan het onderzoek. De uiteindelijk geldige respons van het onderzoek via De Marshof is 86% (83). Geldige respons betekent dat er voldoende vragen zijn ingevuld. Ruim 60% van de respons via De Marshof is van leerlingen die woonachtig zijn in Gerenbroek.

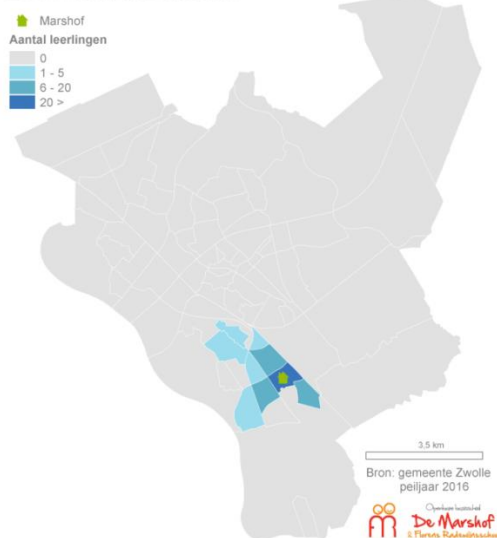


Respons van leerlingen Marshof per buurt in %, gemeente Zwolle

Uit de buurt Gerenbroek gaat 35% van de basisschoolleerlingen² in de leeftijd 7 tot en met 13 jaar naar De Marshof. En 71% van de leerlingen in de leeftijd 7 tot en met 13 jaar van De Marshof woont in Gerenbroek. De respons uit Gerenbroek aan dit onderzoek vertegenwoordigt 23% van de basisschoolleerlingen in de leeftijd 7 tot 13 jaar in Gerenbroek.

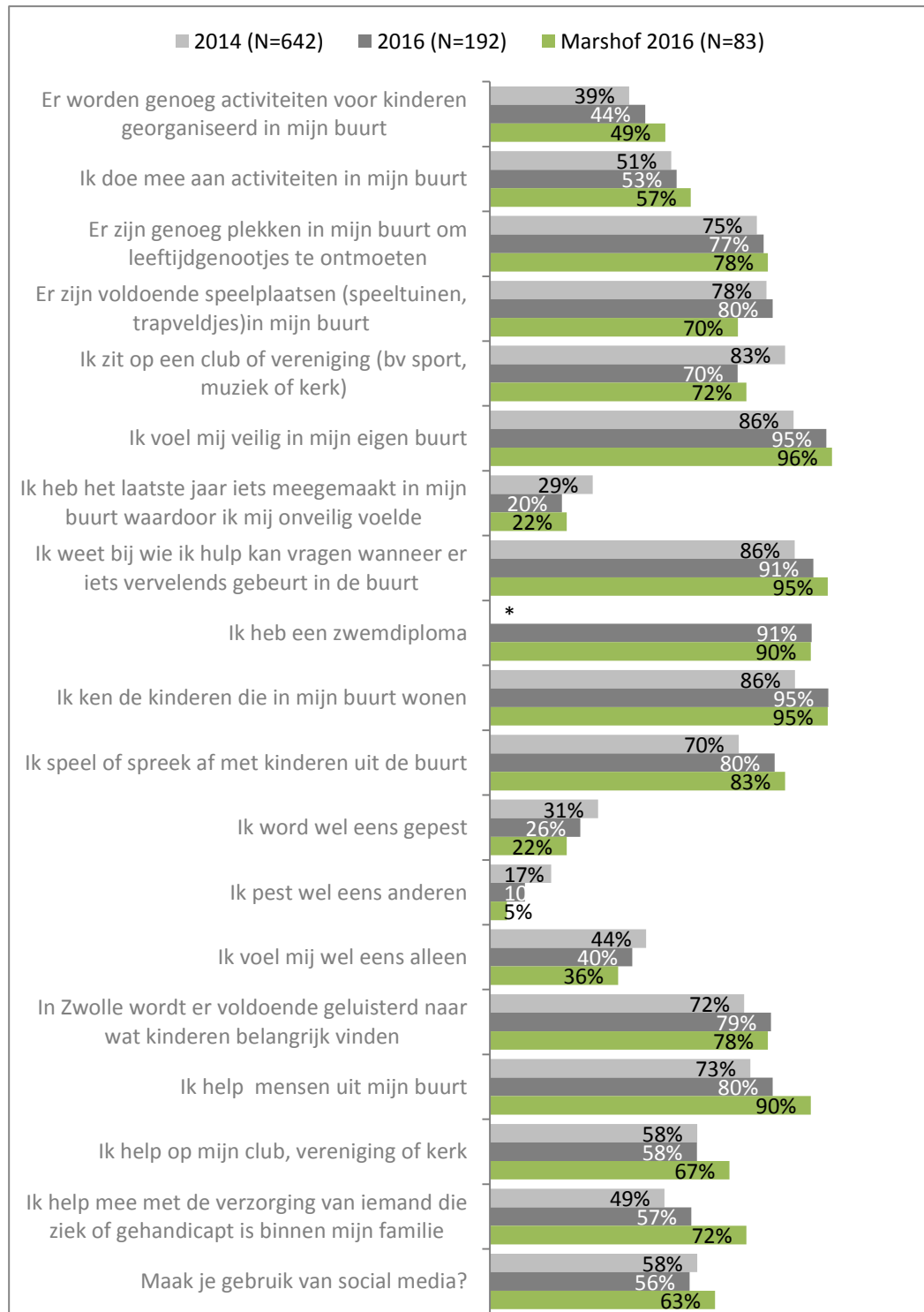
Buurt waarin de leerlingen woonachtig zijn

Leeftijdscategorie 7 t/m 13 jaar



² Bron: Gemeente Zwolle, O&I - Scholen en leerlingen 2016 / 2017 oktober 2016

Buurt-voor-Buurt Onderzoek Jeugd 2014, 2016 en De Marshof 2016



De tabel toont het % antwoorden met 'Ja' per vraag.

* De vraag of kinderen een zwemdiploma hebben, is in 2014 niet gesteld

Toelichting

Op de vraag naar het gebruik van social media zijn Facebook, Whatsapp, Twitter en Snapchat als voorbeeld genoemd. Naast deze social media gebruiken de kinderen Instagram, Musical.ly, Skype en Youtube.

Bij bovenstaande resultaten zijn geen opvallende verschillen tussen buurten te vermelden. Er moet met enige terughoudendheid conclusies getrokken worden uit de resultaten van 2014, 2016 totaal en die van leerlingen van De Marshof afzonderlijk omdat de omvang van de respons laag is en te veel uiteenloopt. Toch tonen wij de resultaten in één tabel omdat over het algemeen gezegd kan worden dat de leefsituatie van leerlingen van De Marshof niet verslechterd is.

Open antwoorden

Uit 61% van het totaal aantal open antwoorden (117) van De Marshof blijkt dat kinderen woonachtig in Gerenbroek, Geren en Gerenlanden over het algemeen tevreden zijn over hun buurt. Ze kunnen er fijn spelen, er zijn veel kinderen om mee te spelen, er wordt genoeg georganiseerd en kinderen vinden hun buurt gezellig en hebben er vrienden. Er wonen volgens de kinderen leuke mensen die elkaar ook helpen.

De respons van leerlingen uit andere buurten is gering, maar toch valt er het nodige in op: Kinderen woonachtig in de buurten Ittersumerlanden en Oud-Ittersum vinden dat er meer voor de kinderen gedaan moet worden en dat er in hun buurt minder hard gereden moet worden. In Ittersumerlanden wijkt het aandeel jongeren en ouderen niet af van Zwolle gemiddeld. In Oud-Ittersum wonen relatief iets meer ouderen dan gemiddeld in Zwolle. Dat er in die buurten vaak te hard gereden wordt blijkt ook uit het Buurt-voor-Buurt Onderzoek 2016 onder volwassenen. Kinderen woonachtig in de buurt Oude Mars vinden het fijn dat er zo veel groen is waar ze kunnen spelen.

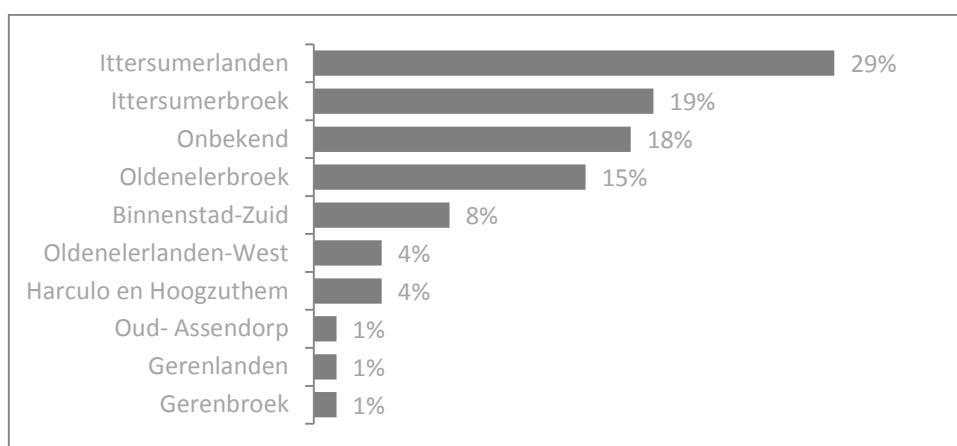
Wat gemist wordt

36 Kinderen missen een voetbalveld / -toernooi, speeltuinen voor oudere kinderen – De huidige speeltuinen zijn volgens de kinderen te klein of voor baby's. Ook worden er kinderen (van de eigen leeftijd) in hun buurt gemist.

Leerlingen van de IJsselhof over de buurt waarin zij wonen

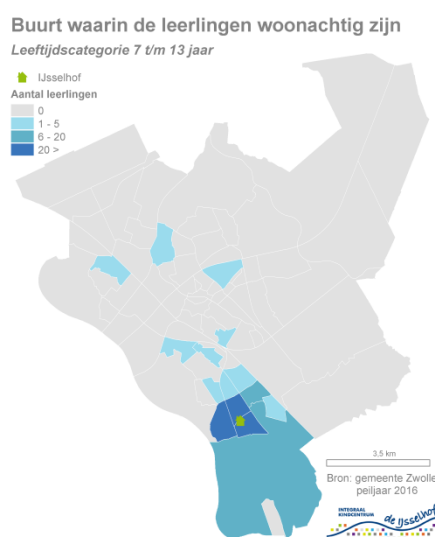
Respons IJsselhof

De IJsselhof heeft 210 leerlingen uitgenodigd tot deelname aan het onderzoek. De uiteindelijk geldige respons van het onderzoek via De IJsselhof is 38% (79). Geldige respons betekent dat er voldoende vragen zijn ingevuld. Ruim een kwart van de respons via De IJsselhof is van leerlingen die woonachtig zijn in Ittersumerlanden.



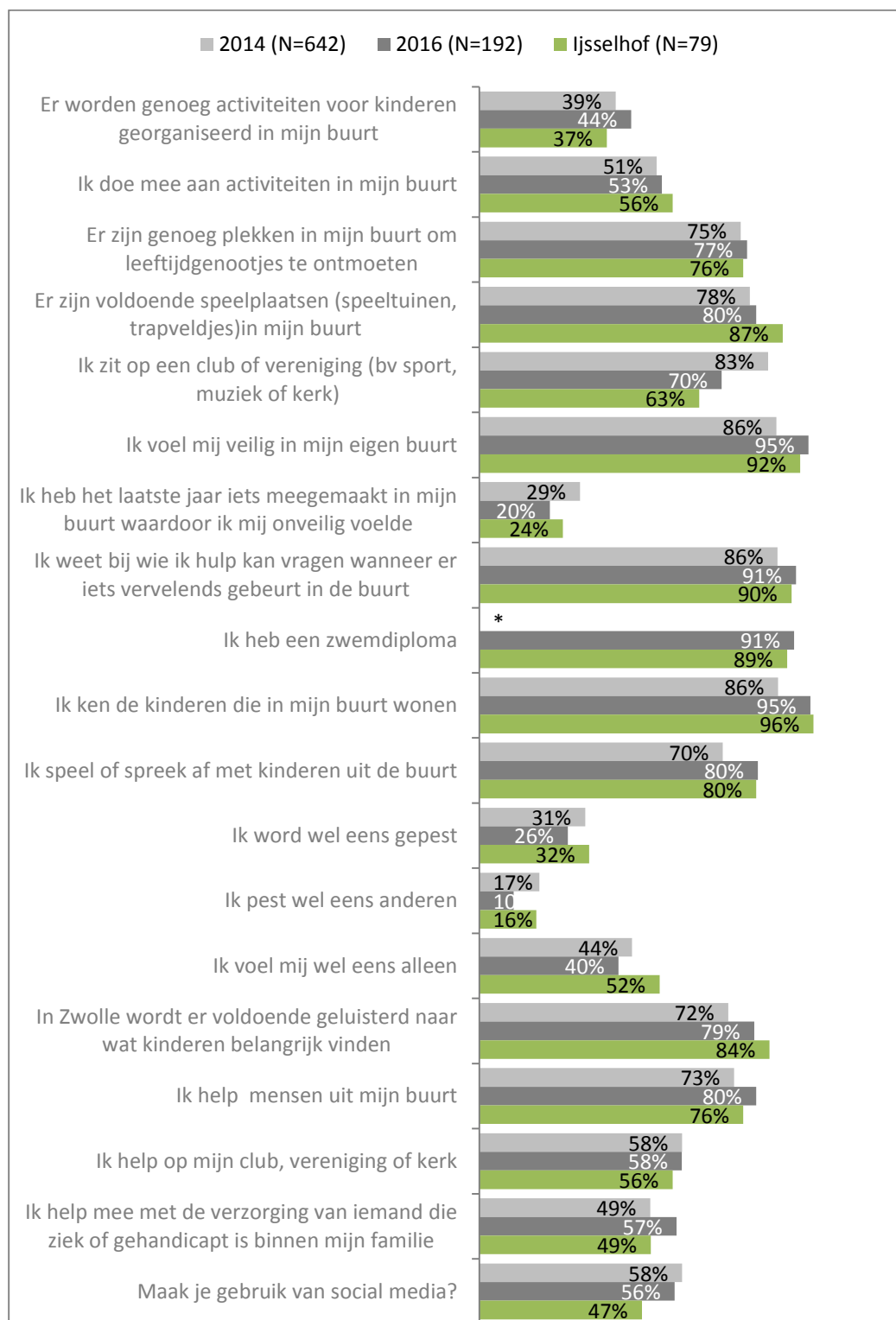
Respons van leerlingen IJsselhof per buurt in %, gemeente Zwolle

Uit de buurt Ittersumerlanden gaat 43% van de basisschoolleerlingen³ in de leeftijd 7 tot en met 13 jaar naar De IJsselhof. En 31% van de leerlingen in de leeftijd 7 tot en met 13 jaar van De IJsselhof woont in Ittersumerlanden. De respons uit Ittersumerlanden aan dit onderzoek vertegenwoordigt 13% van de basisschoolleerlingen in de leeftijd 7 tot 13 jaar in Ittersumerlanden.



³ Bron: Gemeente Zwolle, O&I - Scholen en leerlingen 2016 / 2017 oktober 2016

Buurt-voor-Buurt Onderzoek Jeugd 2014, 2016 en De IJsselhof 2016



De tabel toont het % antwoorden met 'Ja' per vraag.

* De vraag of kinderen een zwemdiploma hebben, is in 2014 niet gesteld

Toelichting

Op de vraag naar het gebruik van social media zijn Facebook, Whatsapp, Twitter en Snapchat als voorbeeld genoemd. Naast deze social media gebruiken de kinderen Instagram, Musical.ly en Youtube.

Bij de bovenstaande tabel valt op dat kinderen van de IJsselhof zich vaker wel eens alleen voelen. In vergelijking tussen de buurten Ittersumerlanden, Ittersumerbroek en Oldenelerbroek in 2016 valt op dat vooral kinderen in Ittersumerlanden zich vaker alleen voelen. Relatief veel kinderen die in die buurt wonen, helpen mee met de verzorging van iemand in de familie die ziek of gehandicapt is. Ook zitten in verhouding minder kinderen uit deze buurt op een vereniging of club.

Dergelijke conclusies moeten wel met enige terughoudendheid getrokken worden omdat de resultaten van 2014, 2016 totaal en die van leerlingen van De IJsselhof per buurt qua omvang van de respons laag is en onderling uiteenloopt.

In Ittersumerlanden is het aandeel jongeren en ouderen in verhouding gelijk aan Zwolle gemiddeld. Uit Buurt-voor-Buurt Onderzoek 2016⁴ blijkt dat de sociale samenhang, binding en participatie in Ittersumerlanden lager is dan gemiddeld in Zwolle, maar dat hierin wel een positieve ontwikkeling zichtbaar is.

Open antwoorden

De 79 kinderen van de IJsselhof hebben samen 97 reacties gegeven op de vragen waarom een kind zijn of haar buurt wel of niet leuk vindt. Uit 72% van die open antwoorden blijkt dat de kinderen over het algemeen tevreden zijn over het wonen in hun buurt. Vooral kinderen in Ittersumerlanden en Ittersumerbroek en Oldenelerbroek vinden dat er veel speelplaatsen zijn en veel kinderen (van de eigen leeftijd en/of van de eigen school) wonen om mee te spelen.

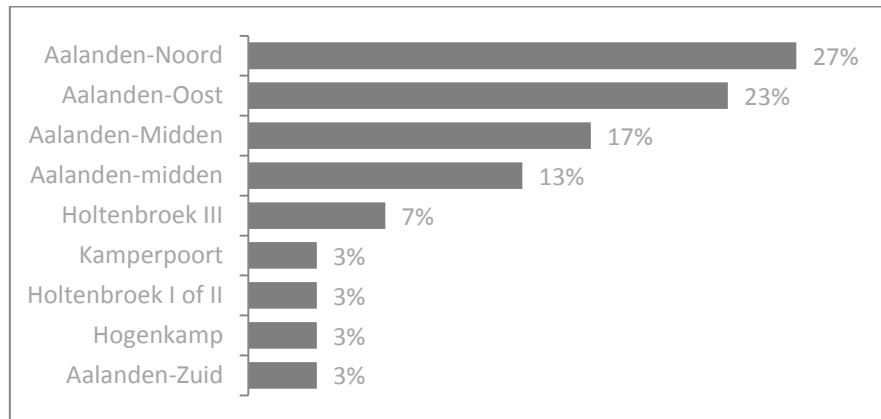
Wat gemist wordt

16 Kinderen missen in hun buurt bijvoorbeeld een grotere/ beter uitgeruste speeltuin en willen meer kinderen die buiten spelen of een buurtfeest.

⁴ Het Buurt-voor-Buurt Onderzoek 2016 is in januari/februari 2016 uitgevoerd. Bijna 10.000 inwoners van 18 jaar en ouder hebben aan het onderzoek meegewerkt. Door deze grote respons is het mogelijk uitkomsten niet alleen voor Zwolle als geheel te rapporteren, maar ook voor stadsdelen, wijken en buurten.

Leerlingen van De Werkschuit over de buurt waarin zij wonen

De Werkschuit heeft 124 leerlingen uitgenodigd tot deelname aan het onderzoek. De uiteindelijk geldige respons van het onderzoek via De Werkschuit is 24% (30). Geldige respons betekent dat er voldoende vragen zijn ingevuld. Ruim een kwart van de respons via De Werkschuit is van leerlingen die woonachtig zijn in Aalanden-Noord.

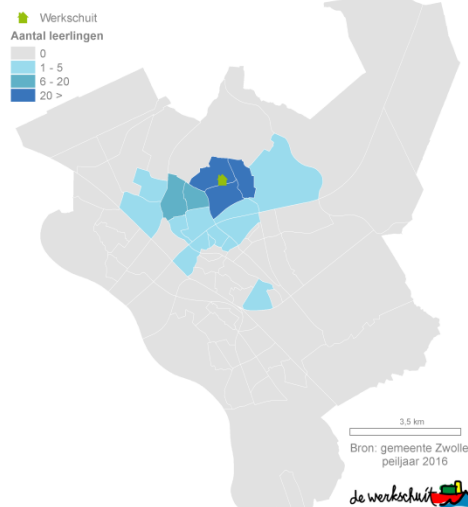


Respons van leerlingen Werkschuit per buurt in %, gemeente Zwolle

Uit de buurt Aalanden-Noord gaat 24% van de basisschoolleerlingen⁵ in de leeftijd 7 tot en met 13 jaar naar De Werkschuit. En 31% van de leerlingen in de leeftijd 7 tot en met 13 jaar van De Werkschuit woont in Aalanden-Noord. De respons uit Aalanden-Noord aan dit onderzoek vertegenwoordigt 4% van de basisschoolleerlingen in de leeftijd 7 tot 13 jaar in Aalanden-Noord.

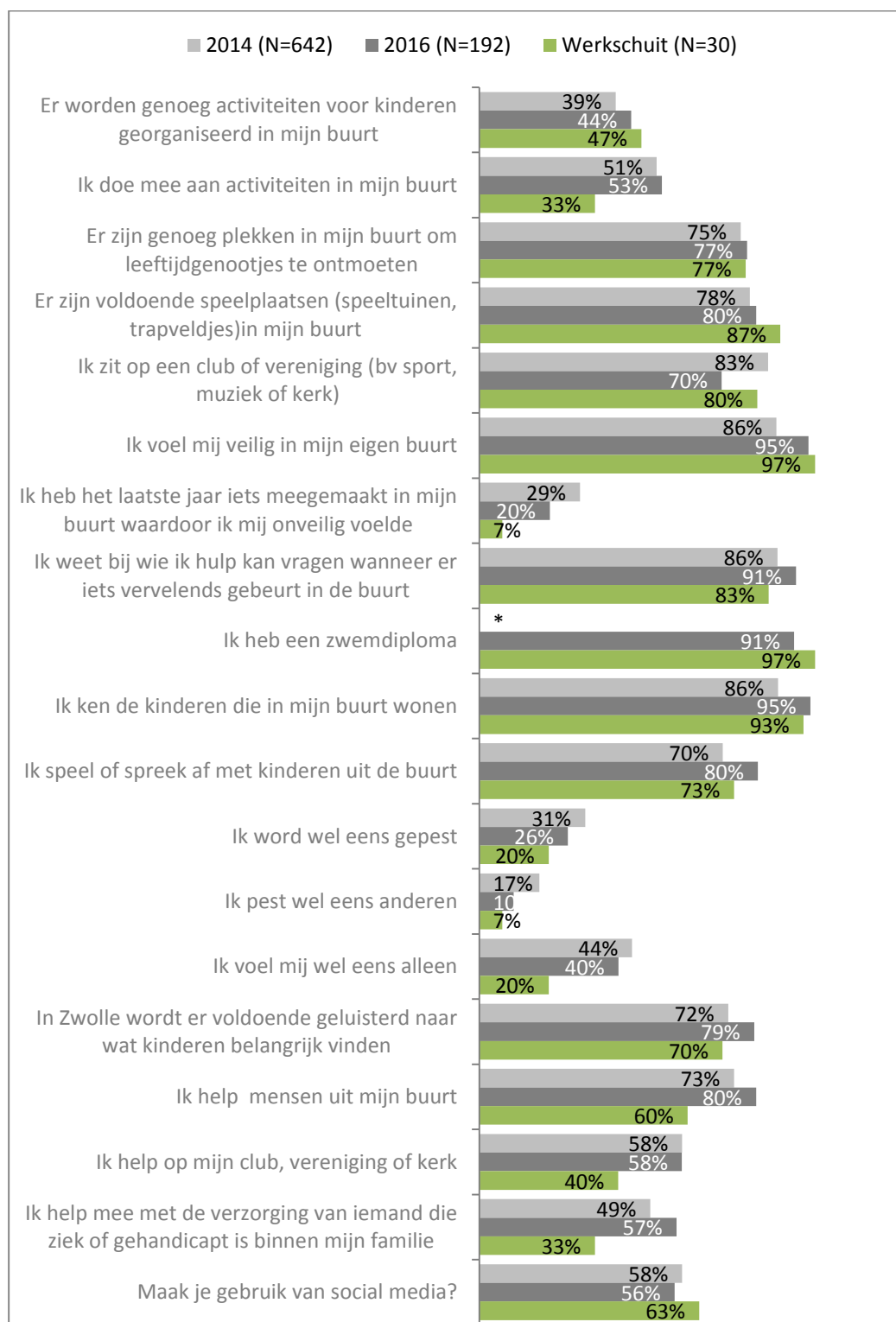
Buurt waarin de leerlingen woonachtig zijn

Leeftijdscategorie 7 t/m 13 jaar



⁵ Bron: Gemeente Zwolle, O&I - Scholen en leerlingen 2016 / 2017 oktober 2016

Buurt-voor-Buurt Onderzoek Jeugd 2014, 2016 en de Werkschuit 2016



De tabel toont het % antwoorden met 'Ja' per vraag.

* De vraag of kinderen een zwemdiploma hebben, is in 2014 niet gesteld

Toelichting

Op de vraag naar het gebruik van social media zijn Facebook, Whatsapp, Twitter en Snapchat als voorbeeld genoemd. Naast deze social media gebruiken de kinderen Instagram, Musical.ly en Skype.

Gezien de geringe respons en lage vertegenwoordiging van basisschoolleerlingen in de leeftijd 7 tot en met 13 jaar per buurt aan dit onderzoek is het niet zinvol resultaten per buurt te vermelden. Er dient bovendien met sterke terughoudendheid conclusies getrokken worden uit de resultaten van 2014, 2016 totaal en die van leerlingen van De Werkschuit omdat die respons met 30 leerlingen (24%) laag is. Over het algemeen is het zo dat percentages gebaseerd op lage absolute aantallen leiden tot grotere afwijkingen van het totaal van 2014 en 2016.

Open antwoorden

Leerlingen van de Werkschuit zijn over het algemeen tevreden over de buurt waarin zij wonen omdat er veel vriendjes en aardige mensen wonen. Ook noemen de kinderen dat er veel ruimte, groen en speelplekken zijn en dat zij de buurten gezellig vinden.

Wat gemist wordt

Speeltoestellen voor oudere kinderen zoals een trampoline of klimtoestel. Kinderen noemen ook dat zij een trapveld zonder poep missen en graag meer veldjes willen waar doelpalen staan. Verder wensen enkele kinderen een zwembad, schaatsbaan of tafeltennistafel.